

COBRÁ CON QR Y REVOLUCIONÁ TU NEGOCIO

Instructivo de alta Mercado Pago QR




CREÁ LA CUENTA DE MERCADO PAGO



Ingresa al link: www.mercadopago.com.uy

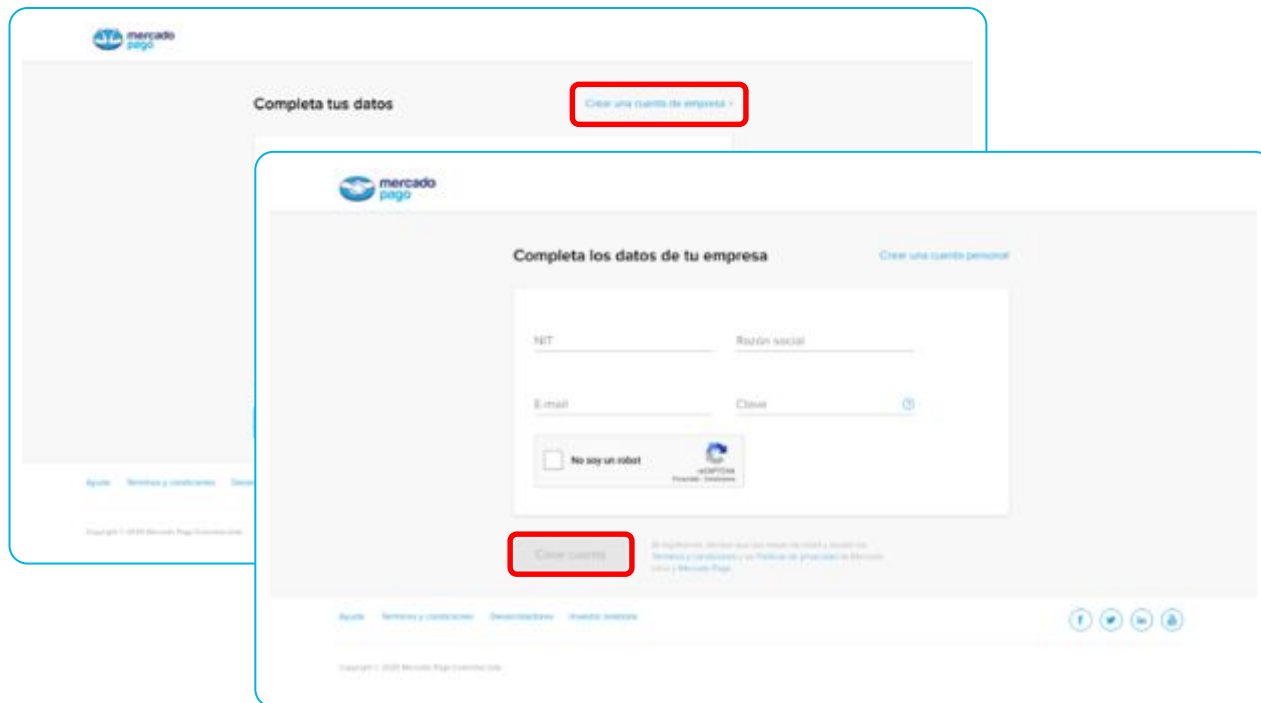
Haz click en **Crea tu cuenta.**



CREÁ LA CUENTA DE MERCADO PAGO

Una vez aquí, hacé click en **Crear una cuenta de empresa** y completá tus datos con la información de tu negocio.

Cuando finalices dale click en **CREAR CUENTA**.

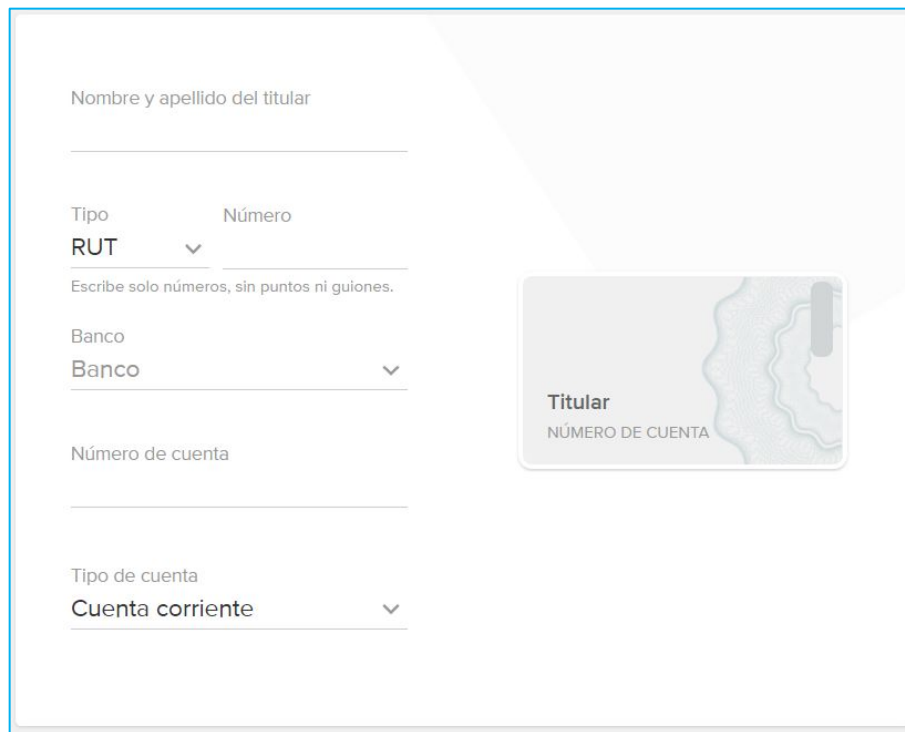


CARGÁ TU DOCUMENTACIÓN FISCAL

- Cargar las constancias fiscales en este [link](#) y **VALIDA TU IDENTIDAD.**

En caso que ya tengan cuenta en Mercado Libre y quieran realizar un cambio de titularidad, deberán gestionarlo en este [link](#)

- Agenda tu **CUENTA BANCARIA:**
IR a Menú > Configuración > Cuenta Bancaria > Agendar cuenta bancaria



Nombre y apellido del titular


Tipo Número
RUT **▼**

Escribe solo números, sin puntos ni guiones.

Banco
Banco **▼**

Número de cuenta

Tipo de cuenta
Cuenta corriente **▼**



Titular
NÚMERO DE CUENTA

GENERA TUS QRs

GENERACIÓN DEL QR

- **Habr  un  nico c digo por cada caja.** Desde Mercado Pago nos encargamos de generar y producir los c digos QR pero para eso necesitamos contar con la informaci n de tu cuenta de Mercado Pago.

Deber n compartir con CAMBADU la **INFORMACI N DE LA CUENTA.**

- Informaci n del comercio (nombre de fantas a & raz n social)
 - Contacto (nombre y apellido & tel fono)
 - Mail con el cual se registraron en Mercado Pago (ej: cambadu@gmail.com)
 - Cantidad de sucursales y direcciones
 - Cantidad cajas por sucursal
- **Dise o del c digo QR :** Mercado Pago junto a Cambadu ser n quienes le brinden a cada comercio el c digo QR de la cuenta de Mercado Pago asociada con el cual podr n realizar los cobros.

Paga sin efectivo
escaneando c digos QR



MANUAL DE USO Y PREGUNTAS FRECUENTES

MANUAL DE USUARIOS

- Para mayor información sobre los cobros con QR accede a nuestra [landing de vendedores](#).
- Por dudas o consultas acerca de tus actividades y movimientos en la cuenta de Mercado Pago accede al [Portal de ayuda](#).
- Cualquier duda sobre otros usos que puedas hacer de tu cuenta de Mercado Pago puedes consultar nuestro [Centro de Vendedores](#)

